



# Cambridge Core

## 用户使用指南

- 检索、保存检索  
导出引文、收藏感兴趣的内容
- 注册个人账户
- 打开邮件提醒 及时获取内容更新

[cambridge.org/core](http://cambridge.org/core)



CAMBRIDGE  
UNIVERSITY PRESS

## 小提示：

向下滚动页面，在检索结果页面左侧可找到下图选项。请注意，**Cambridge Core** 是一个自动适应屏幕尺寸的平台，如您使用手机访问时，下图选项将在检索结果条目的上方出现。



### Actions for selected content:

Select all | Deselect all

View selected items

Save to my bookmarks

Export citations

Download PDF (zip)

Send to Kindle

Send to Dropbox

Send to Google Drive

## 选定内容后的操作

在检索结果页面选定您需要的内容后，您可以进行以下操作：

- 浏览器新标签栏或新建窗口查看选定的内容  
将选定的内容添加至您的收藏夹\*
- 导出引文信息
- 下载已选内容的PDF文档\*\*
- PDF格式的内容发送至Kindle/Dropbox/Google drive \*\*

## 注册 Cambridge Core 个人账户，您可以：

- 保存检索 — 方便以后再次执行检索以查看最新出版与相关内容
- 收藏内容 — 方便查找及以后阅读

## 如何导出引文信息？

您可以导出单篇文章或章节的引文信息，也可以选择多篇内容 批量操作，只需点击“Export citation” 导出引文信息按钮。

点击后，下图“Export citations” 所示“Citation Tool” 窗口将会出现：

**Citation Tools**

Copy and paste a formatted citation or download in your chosen format

APA (American Psychological Association) ▼

Lechpammer, M., Lechpammer, M., Del Bigio, M., & Folkerth, R. (2021). Microbiology. In *Perinatal Neuropathology* (pp. 13–24). chapter, Cambridge: Cambridge University Press.

Copy to clipboard

**Download**

BibTeX RIS Word Text

## 你知道吗？

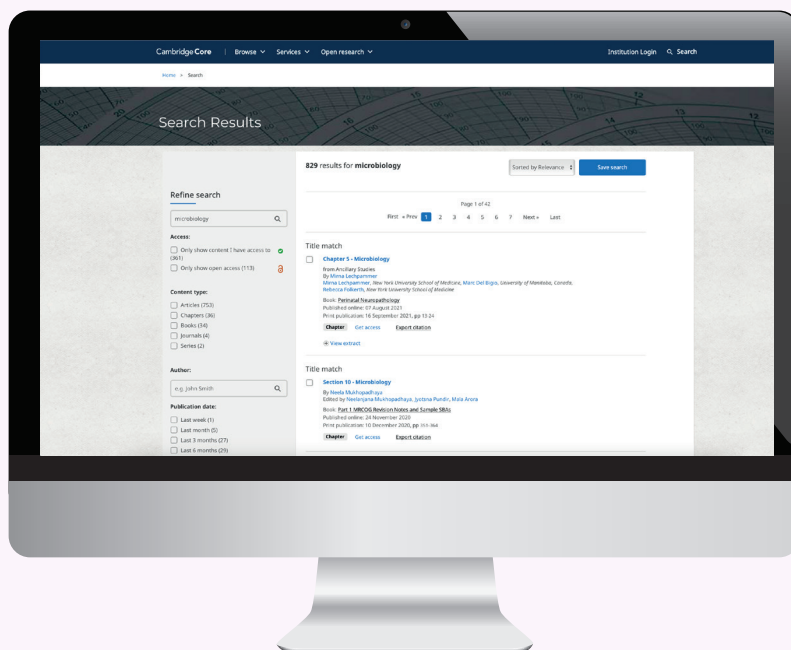
Easy Bib 提供数百种引文格式，包括 APA、Chicago、Harvard Referencing 及 MLA 等。

通过检索框，找到您偏好的引文格式，然后下载所需的引文信息。

\* 您需要先注册并登录个人账户，才能收藏选定的内容。

\*\* 请注意：您只能下载或发送您可以访问的内容。

# 主要检索功能

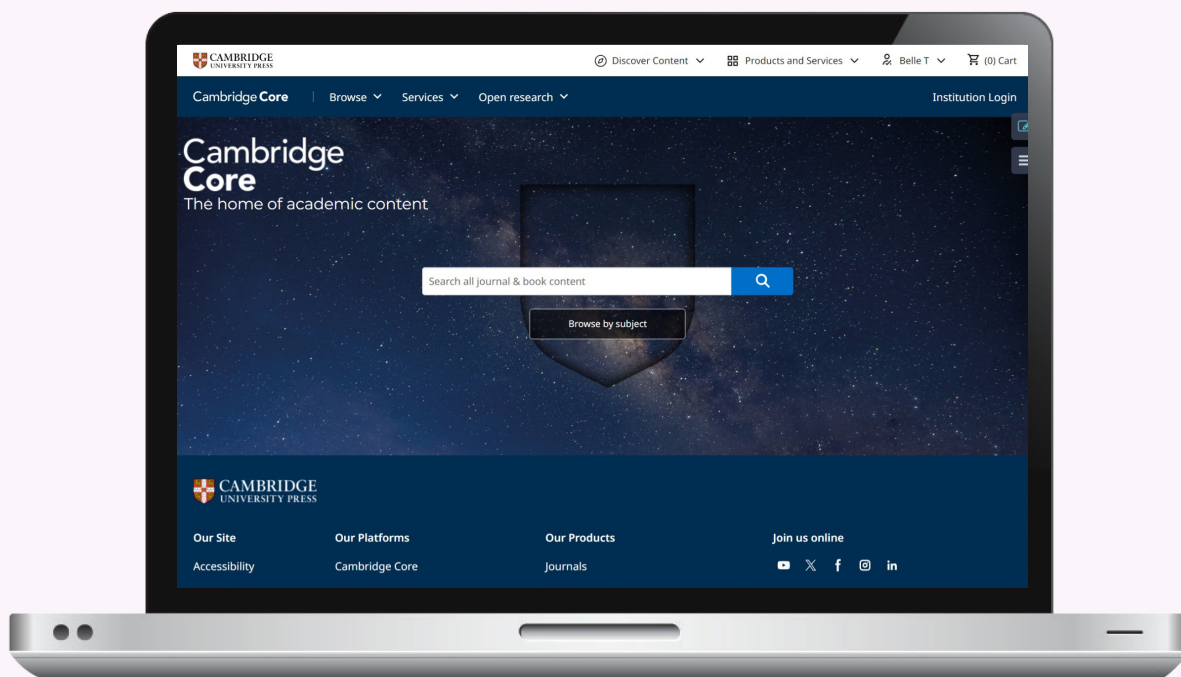


## 如何在Cambridge Core检索内容？

- 1 如需进行检索，请在首页检索框中输入您的检索词，再点击图标🔍，即可查看检索结果。
- 2 您可以将检测结果按以下项目排序：
  - Relevance • Title • Publication date
- 3 在检索框中重新编辑您的检索词，并点击🔍图标完善您的检索。
- 4 您还可以在检索结果页面，选择左侧的参数按以下项目筛选，以进一步缩小检索结果范围：
  - 访问类型：通过以下图标识别不同的出版类型
    - ✔️ Access 🔓 Open access
  - 内容类型（如：文章、章节、图书、丛书、期刊、Elements等）
  - 作者名 • 出版日期 • 学科 • 标签 • 期刊 • 出版商
  - 学协会 • 丛书 • 合集
- 5 勾选检索结果条目旁的复选框，以选定您需要的内容。

没有内容访问权限？

点击“Get access”，可将内容推荐给您的图书馆员。



## 如何创建Cambridge Core个人账户？

### 登录方式

现有用户：您可使用在 **Cambridge Core** 中注册过个人账户的邮箱登录。首次登录时，需要重设您的密码。

### 忘记登录邮箱？


请发送邮件至 [academictechsupport@cambridge.org](mailto:academictechsupport@cambridge.org)

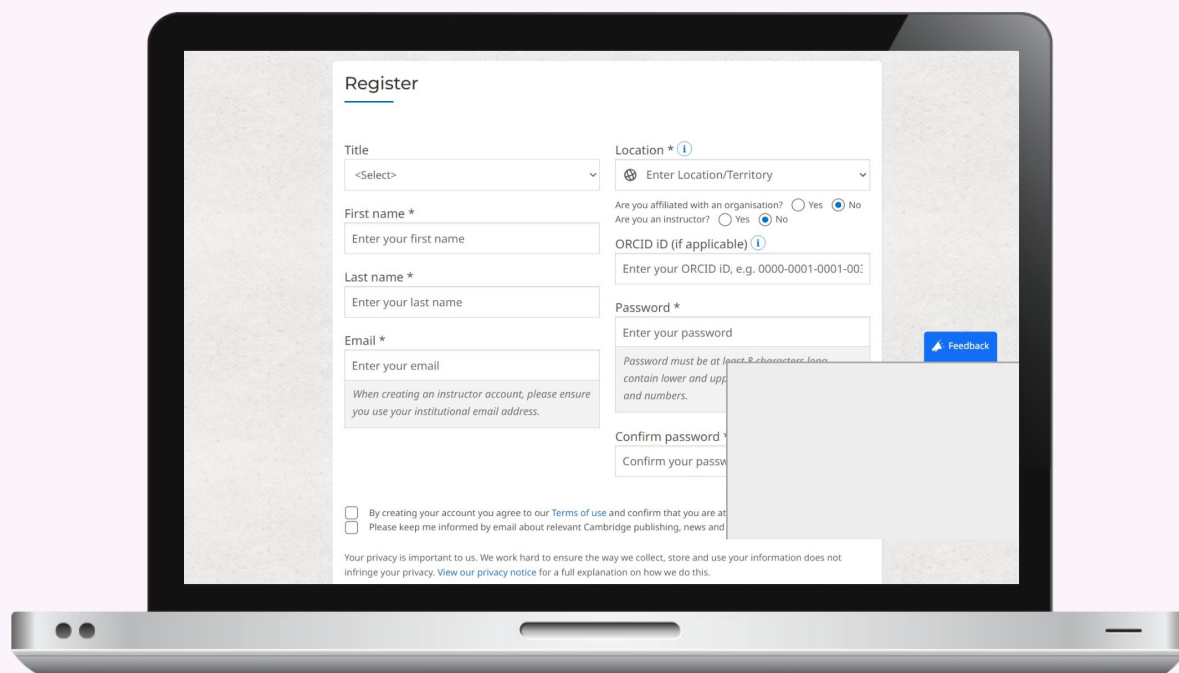
## 注册个人账户

### 为什么需要注册个人账户？

注册个人账户，可体验 Cambridge Core 最完整功能与服务，包括：

- 保存检索，以便日后查看检索结果的更新内容
- 收藏内容，以便经常访问或今后阅读
- 即将上线的更多内容与服务





## 如何设置一个新账号？

点击“Register”注册按钮，输入您的姓名、电子邮箱地址、所属机构、国家或地区，并创建一个密码。

## 如您未收到验证邮件，您需要：

- 检查您的垃圾邮件文件夹
- 再次确认您在注册时输入的信息无误
- 访问我们的帮助页面，获取相关支持：

<https://corehelp.cambridge.org/hc/en-gb/articles/17013763417234-How-do-I-register-for-a-personal-account?article=17013763417234#main-content>

## 如何更新个人账户信息？

登录个人账户之后，点击页面右上角的“**My account**”我的账户，查看并管理您的个人账户设置。

在个人账户页面，您可以选择如下操作：

- My account settings - 更改您的登录密码
- My alerts - 查看/编辑您的邮件提醒
- My bookmarks - 查看/编辑您收藏的内容
- My content - 换访问代码/激活订阅内容
- My searches - 查看/编辑您保存的检索
- My societies - 查看/编辑您的学协会信息

更多信息，请访问FAQs页面：

<https://corehelp.cambridge.org/hc/en-gb>

## 设置内容提醒的方法

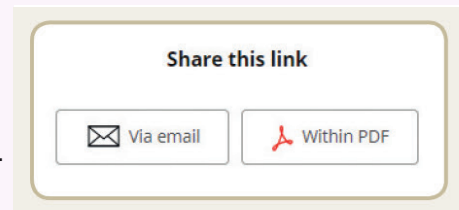
- 1 在您感兴趣的期刊页面，点击页面右上角的铃铛图标。如您已登录个人账户，此操作将为您订阅该期刊的内容提醒。如果您未登录个人账户，将会提示您登陆。

或

- 2 点击“My account>My alerts”。在此页面中，点击“Add alert”检索您感兴趣的期刊，并设置邮件提醒发送频率。

## Cambridge Core Share

Cambridge Core Share是由剑桥大学出版社开发的共享服务工具，支持用户轻松生成可访问内容的只读版本，并自由在线共享。若期刊当前适用于Cambridge Core Share服务，您可点击页面上的“Share content”，并选择通过电子邮件、生成PDF共享文档或直接复制粘贴链接等方式分享。



更多信息，请访问：

<https://www.cambridge.org/core/services/sharing-content>

## 联系我们

[cambridge.org/core](https://www.cambridge.org/core)

 [cambridge.org/core](https://www.cambridge.org/core)

 [cambridge.org/core/blog](https://www.cambridge.org/core/blog)

 CambridgeAcademic



**CAMBRIDGE**  
UNIVERSITY PRESS